

Clarity

Avantages et fonctionnalités de Clarity



Valeur ajoutée et avantages de Clarity

Le logiciel Clarity pour la gestion de projets et de portefeuilles du fabricant CA Technologies, une société Broadcom, est connu pour sa gamme complète de fonctionnalités. C'est un choix particulièrement important pour la planification et la gestion de projets, de portefeuilles, des ressources et des finances. Clarity vous aide donc à être plus efficace dans votre travail quotidien, à tirer parti des ressources disponibles pour des projets de valeur et à harmoniser vos initiatives avec la stratégie générale de l'entreprise. Avec itdesign et ses partenaires, vous pouvez obtenir tout ce dont vous avez besoin pour votre PPM, qu'il s'agisse de logiciels, de conseils ou d'implémentations.

Ce document vous donnera une bonne première impression de la façon dont Clarity et itdesign peuvent vous aider à atteindre vos objectifs.

Table des matières

Valeur ajoutée et avantages de Clarity	2
Fonctionnalités	4
itdesign en tant que partenaire Clarity	17

Cette différence subtile : ce qui rend la solution Clarity si spéciale



Capacité de configuration individuelle maximale

La solution Clarity peut être adaptée individuellement à vos besoins afin de vous permettre de bénéficier au maximum du logiciel.



Gamme complète de fonctionnalités

L'outil comprend des idées, des projets, des programmes, des portefeuilles, des ressources et plus encore. Vous pouvez décider quelles fonctionnalités utiliser en fonction de vos besoins.



Création de rapports et intelligence économique

Les fonctionnalités comprennent l'entrepôt de données optimisé et la plateforme BI intégrée ainsi que la plateforme de création de rapports Jaspersoft intégrée.



Adoption facilitée grâce à sa convivialité

L'interface utilisateur intuitive de Clarity et ses options de communication interactive rendent la solution populaire auprès des utilisateurs et en font un outil de collaboration efficace.



Gestion de projet agile, classique et hybride

Indépendamment de la façon dont vous avez géré vos projets dans le passé, par le biais d'une méthode classique, agile ou hybride, Clarity vous permet de gérer tout type de gestion de projet.



Sécurité des placements grâce à une orientation à long terme

Les versions trimestrielles, la capacité SaaS et la disponibilité de l'application mobile assurent une amélioration continue et la durabilité du logiciel.

Même des rapports indépendants considèrent Clarity comme un leader dans le domaine des logiciels PPM :

Les analystes sont également impressionnés par Clarity

Gartner

IDC
Analyze the Future

FORRESTER

Le Bihan
La Solution.

Les fonctionnalités les plus importantes de Clarity

Cliquez sur les champs pour en savoir plus.



Implémenter
des projets



Feuille de route



Gestion des
portefeuilles



Développement de
produits



Planification des
ressources



Gestion des idées



Contrôle des finances



Création de rapports



Gestion des services



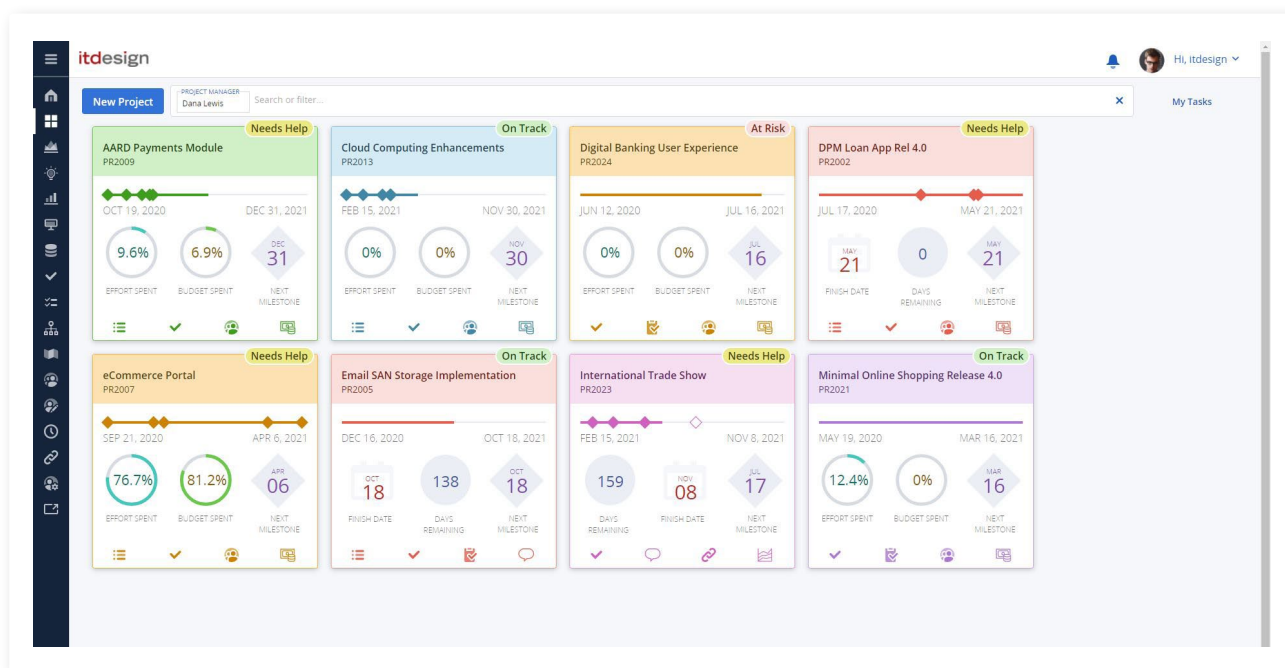
Activités de ligne



Accès mobile

Gestion de projets

Clarity soutient tous les types de gestion de projets, y compris les méthodes classique, agile ou hybride, et suit les meilleures pratiques PMI et PMBOK. Créez de nouveaux projets rapidement et facilement à partir de vos modèles personnalisés et créez des champs personnalisés qui répondent parfaitement à vos besoins. Grâce aux rapports d'étape et à l'affichage visuel, les chefs de projet peuvent surveiller l'avancement de leurs projets à tout moment.



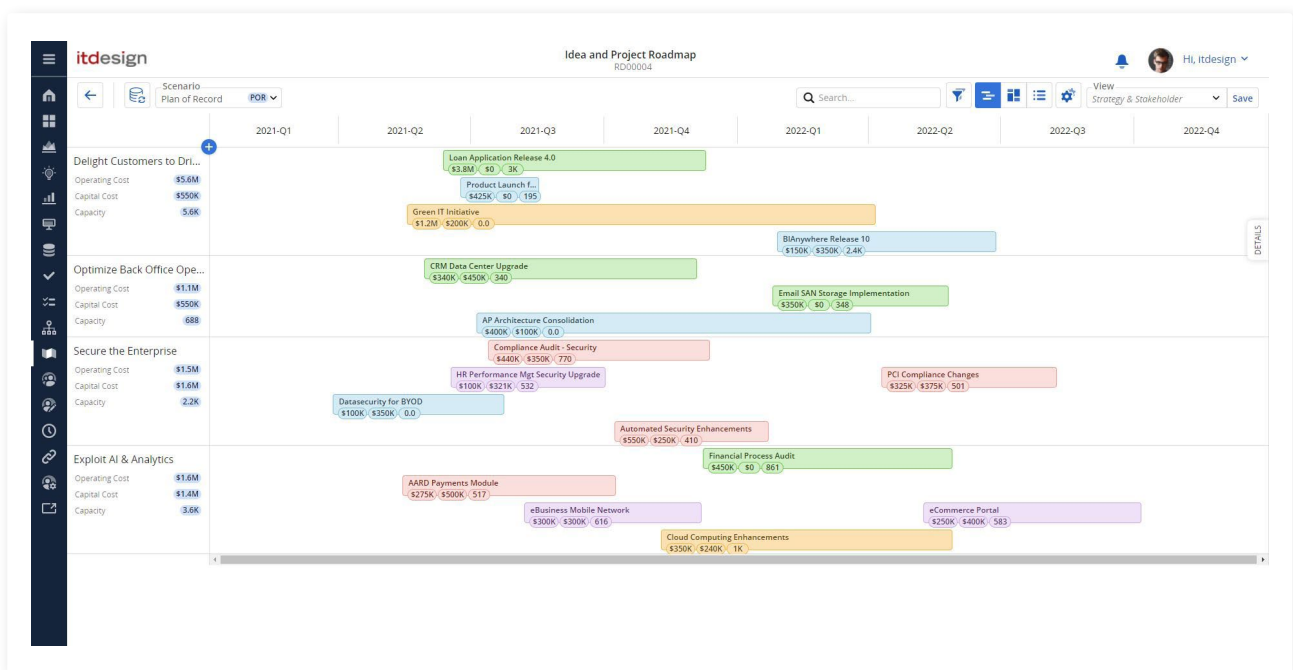
Aperçu général de tous les projets avec leur statut actuel

Principales fonctionnalités

- Collecte des données de base du projet
- Collaboration avec des fonctions de messagerie et de notification intégrées jusqu'au niveau de la tâche
- Dotation sans tracas des rôles et des ressources sur les projets
- Planification de projet à l'aide de la vue d'ensemble Gantt, du tableau des tâches et de la liste des tâches
- Création des dépendances et des relations
- Planification de scénarios et création de bases de référence
- Enregistrement des plans de projets pour une approche méthodique standard comme modèles pour les projets futurs
- Facilitation de la gouvernance de projet via la gestion des risques, des problèmes ou du changement
- Suivi du déroulement du projet au moyen de rapports d'étape intégrés
- Aperçu des tâches au niveau du projet, de l'équipe et des ressources
- Suivi du temps
- Gestion de projet agile, classique et hybride
- Gestion des documents

Feuille de route et gestion de portefeuille

La gestion de portefeuille peut se faire de bas en haut ou de haut en bas. Ces deux options peuvent être facilement mappées dans Clarity. Créez des feuilles de route stratégiques que la direction peut utiliser pour présenter les objectifs et l'orientation stratégique de l'entreprise à tous les employés d'une manière simple et transparente, et les transférer dans la planification de projet opérationnelle.



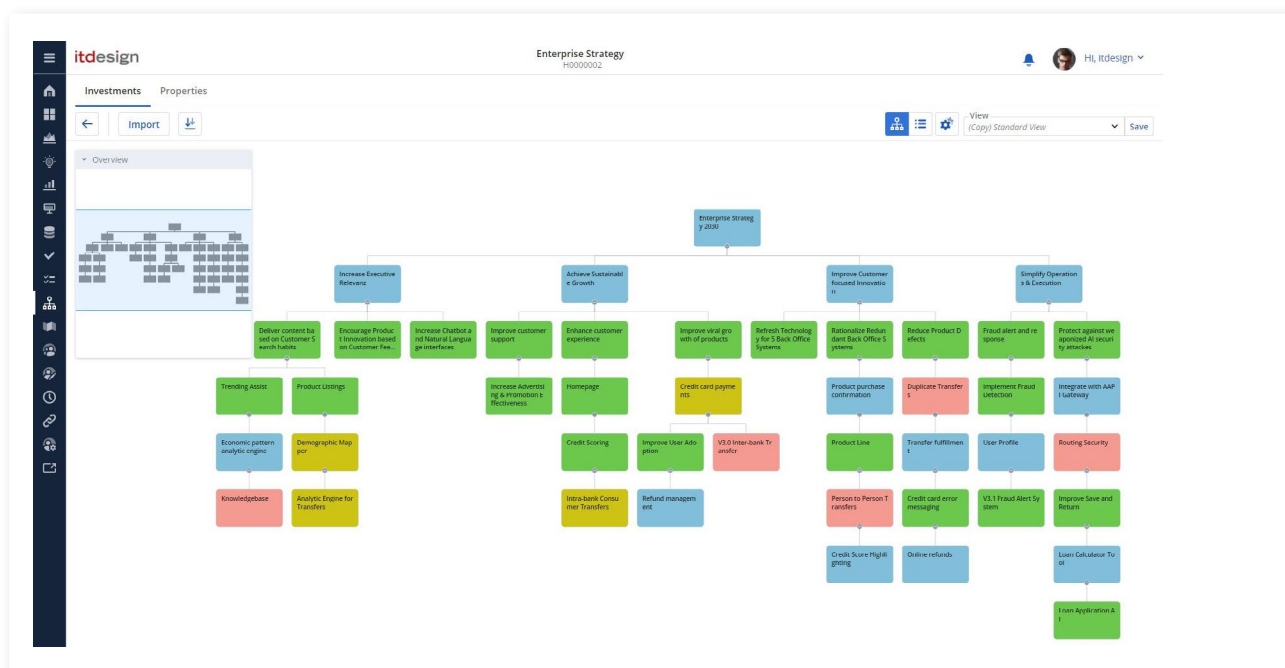
Feuille de route de votre planification stratégique de projet

Principales fonctionnalités

- Feuille de route stratégique (planification descendante)
- Portefeuilles définissables par l'utilisateur (planification ascendante)
- Répartition selon des critères et aspects prédéfinis, par exemple, conformément à l'orientation stratégique
- Agrégation temporelle des coûts et des budgets, y compris infographies interactives
- Classement et priorisation des projets dans les portefeuilles selon des critères définissables
- Planification et comparaison de scénarios dans les portefeuilles
- Affichage de la ligne de flottaison
- Portefeuilles d'investissements multiples où les projets et les programmes sont traités comme des types de placements

Gestion des produits

Outre les projets et les portefeuilles, Clarity vous permet également de développer et de planifier vos produits de manière hiérarchique, qu'il s'agisse de produits physiques ou de produits numériques, tels que des applications. Avec ces hiérarchies, votre entreprise peut s'organiser d'une manière adaptée à vos besoins. Aligned-les avec les initiatives et les flux de valeur, avec vos objectifs d'affaires ou votre stratégie d'entreprise.



Hiérarchie de la stratégie d'entreprise

Principales fonctionnalités

- Planification et contrôle de vos investissements spécifiques, tels que les produits, les objectifs ou les programmes, par exemple la cartographie de tous les investissements et de leurs dépendances dans les hiérarchies
- Présentation des exigences avec des descriptions de type, un aperçu des coûts actuels des produits, des dépenses, ainsi que des projets de développement et des priorités de l'entreprise
- Feuille de route : élaboration de produits stratégiques et planification des diffusions
- Développement logiciel agile, p. ex., via une connexion Jira
- Gestion des applications
- Rapports et tableaux de bord

Gestion des ressources

La gestion efficace des ressources et le succès des projets sont le résultat de l'utilisation des bonnes ressources pour les bons projets. Clarity affiche tous les facteurs pertinents de la planification des ressources : disponibilité, répartitions, affectations et heures réelles. Divers tableaux de bord vous aident à suivre toutes les répartitions de ressources dans vos projets.

	2021-07 ALLOCATION	2021-08 ALLOCATION	2021-09 ALLOCATION	2021-10 ALLOCATION	2021-11 ALLOCATION	2021-12 ALLOCATION	2022-Q1 ALLOCATION	2022-Q2 ALLOCATION	2022-Q3 ALLOCATION	2022 ALLOCATION	TOTALS ALLOCATION
FINNED (4)	100.26	393.14	578.74	645.14	505.00	264.57	104.00	0.00	0.00	104.00	2,590.86
▼ Alex Garcia	0.00	0.00	22.40	32.45	34.09	35.86	0.00	0.00	0.00	0.00	124.80
▶ AARD Payments Module	0.00	0.00	22.40	32.45	34.09	35.86	0.00	0.00	0.00	0.00	124.80
▶ Alex Riviera	0.00	0.00	0.00	0.00	0.00	0.00	0.00	0.00	0.00	0.00	0.00
▶ Carlos Perez	0.00	0.00	0.00	0.00	0.00	0.00	0.00	0.00	0.00	0.00	0.00
▶ Joyce Bauer	0.00	0.00	0.00	0.00	0.00	0.00	0.00	0.00	0.00	0.00	0.00
▶ Lily Grant	0.00	178.48	178.48	323.75	214.92	188.72	104.00	0.00	0.00	104.00	1,188.34
▶ Nicole Fleming	0.00	0.00	0.00	0.00	0.00	0.00	0.00	0.00	0.00	0.00	0.00
▼ Paul Berks	100.26	102.66	81.86	40.93	0.00	0.00	0.00	0.00	0.00	0.00	325.71
▶ Email SAN Storage Impl...	100.26	102.66	81.86	40.93	0.00	0.00	0.00	0.00	0.00	0.00	325.71
▼ Paul Martin	0.00	88.00	176.00	168.00	176.00	0.00	0.00	0.00	0.00	0.00	608.00
▶ Cloud Computing Enhanc...	0.00	88.00	176.00	168.00	176.00	0.00	0.00	0.00	0.00	0.00	608.00
▶ Holiday	0.00	0.00	0.00	0.00	0.00	0.00	0.00	0.00	0.00	0.00	0.00
▶ Paula Granger	0.00	24.00	120.00	80.00	80.00	40.00	0.00	0.00	0.00	0.00	344.00
▶ Sachin Pendulkar	0.00	0.00	0.00	0.00	0.00	0.00	0.00	0.00	0.00	0.00	0.00

	2021-07 ALLOCATION	2021-08 ALLOCATION	2021-09 ALLOCATION	2021-10 ALLOCATION	2021-11 ALLOCATION	2021-12 ALLOCATION	2022-Q1 ALLOCATION	2022-Q2 ALLOCATION	2022-Q3 ALLOCATION	2022 ALLOCATION	TOTALS ALLOCATION
▶ ABM Marketing	4,086.89	4,452.14	4,231.77	2,301.54	1,568.00	552.00	240.00	0.00	0.00	240.00	17,432.34
▶ Analyst Relations	352.00	352.00	320.00	168.00	176.00	184.00	240.00	0.00	0.00	240.00	1,792.00
▶ Architect	0.00	0.00	0.00	0.00	0.00	0.00	0.00	0.00	0.00	0.00	0.00
▶ Business Analyst	530.05	778.05	978.05	689.12	512.00	184.00	0.00	0.00	0.00	0.00	3,671.26
▶ Corporate Marketing	448.00	352.00	120.00	0.00	0.00	0.00	0.00	0.00	0.00	0.00	920.00
▶ Data Analytics Engineer	0.00	0.00	0.00	0.00	0.00	0.00	0.00	0.00	0.00	0.00	0.00

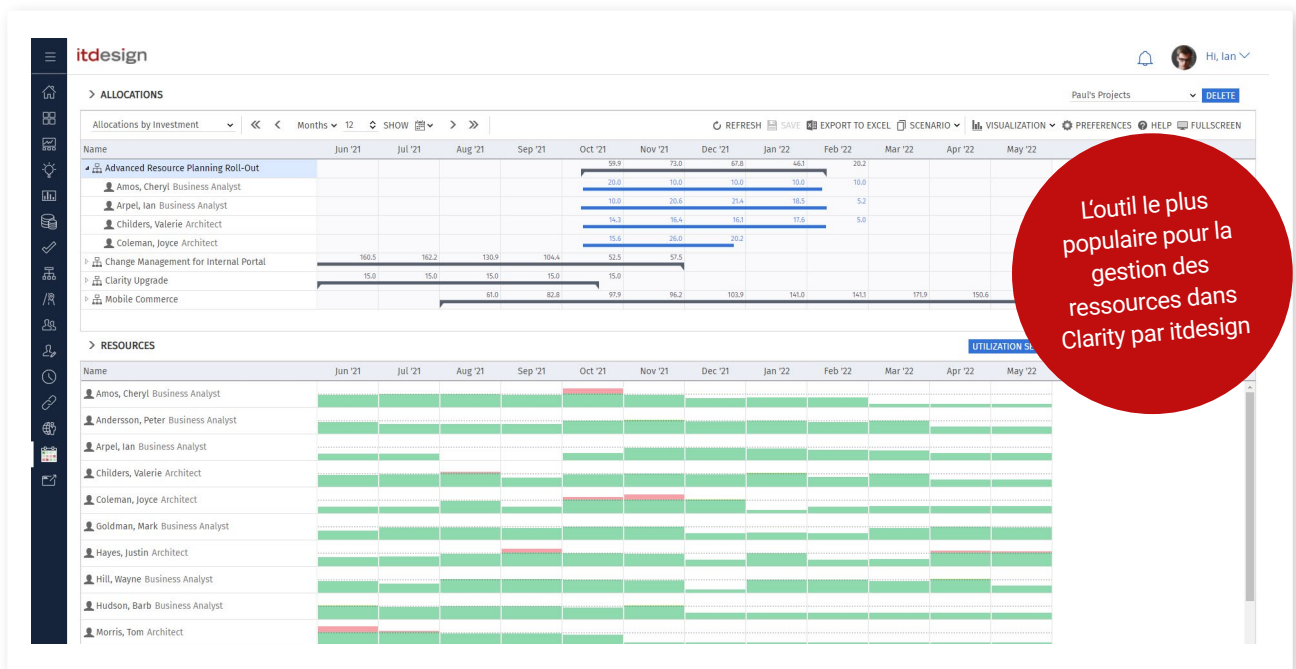
Aperçu des ressources et de l'utilisation

Principales fonctionnalités

- Planification des ressources entre les projets au niveau du poste, de la personne et de l'équipe
- Prise en charge de la répartition et de l'affectation des options de planification
- Transparence du degré d'utilisation et de la capacité au niveau de la personne, du service et du projet
- Maintenance des données de référence, telles que la disponibilité, les coordonnées et la répartition sur l'unité organisationnelle ou la gestion des compétences
- Mise des demandes de ressources à la disposition des gestionnaires de ressources (répartitions des ressources matérielles et non financières)
- Simulation de scénario

itd Advanced Resource Planning

Avec itd Advanced Resource Planning, vous pouvez réellement voir les effets de vos changements sur l'utilisation des employés pendant la phase de planification en temps réel, et le tout au même endroit. Créez des plans réalistes et prenez les bonnes décisions concernant les ressources que vous avez choisies.



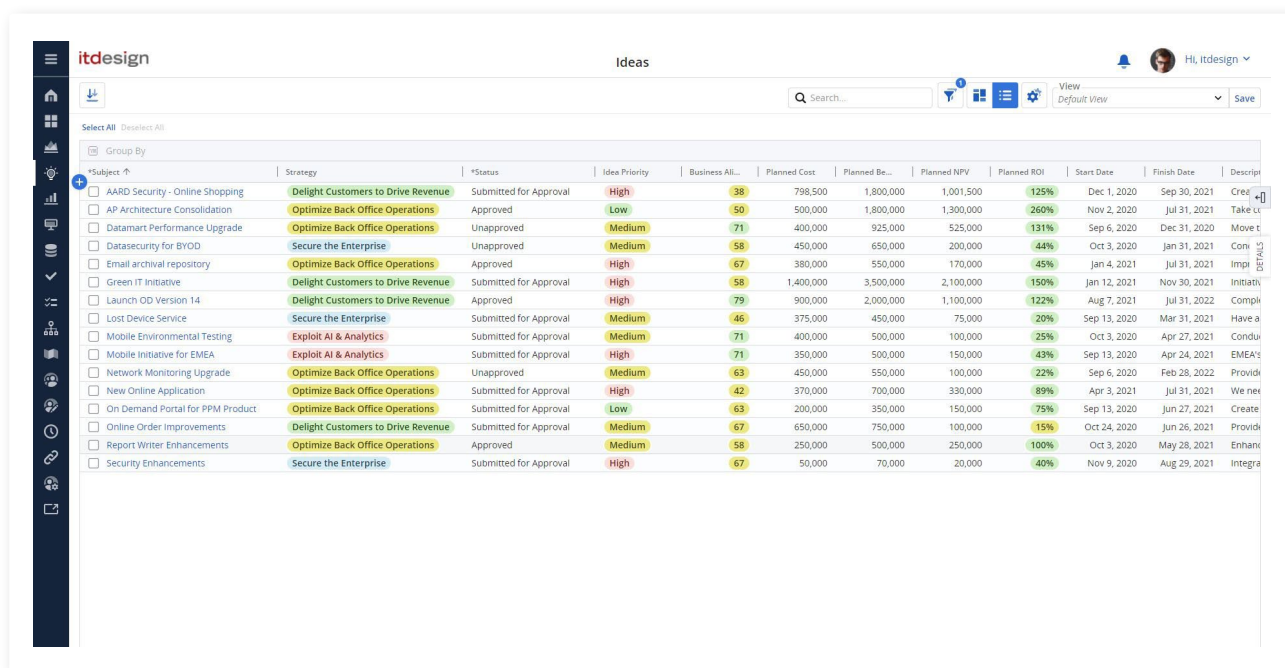
Planification opérationnelle des ressources avec vue de Gantt et utilisation des ressources

Principales fonctionnalités

- Traitement des répartitions et affectations pour les projets
- Utilisation visible des ressources en temps réel pour tous les projets et investissements
- Vues globales d'utilisation pour la représentation graphique des goulots d'étranglement
- Fonctionnalité de glisser-déposer
- Options étendues de filtres configurables
- Planification de scénarios pour les répartitions
- Déplacement des phases de projet entières à l'aide d'un simple mouvement de la souris
- Structure d'un diagramme de Gantt
- Export Excel de la date de visualisation

Gestion des demandes

La gestion de la demande dans Clarity fait une distinction entre les idées et les incidents. Profitez de ce module pour cartographier votre processus existant et évaluer de nouvelles suggestions ou de nouveaux rapports sur les incidents. Concevez les flux de travail et définissez la façon dont les idées ou les incidents sont évalués, catégorisés et classés par ordre de priorité.



*Subject	Strategy	*Status	Idea Priority	Business Ali...	Planned Cost	Planned Be...	Planned NPV	Planned ROI	Start Date	Finish Date	Descrip
<input type="checkbox"/> AARD Security - Online Shopping	Delight Customers to Drive Revenue	Submitted for Approval	High	38	798,500	1,800,000	1,001,500	125%	Dec 1, 2020	Sep 30, 2021	Cre...
<input type="checkbox"/> AP Architecture Consolidation	Optimize Back Office Operations	Approved	Low	50	500,000	1,800,000	1,300,000	260%	Nov 2, 2020	Jul 31, 2021	Take L...
<input type="checkbox"/> Datamart Performance Upgrade	Optimize Back Office Operations	Unapproved	Medium	71	400,000	925,000	525,000	131%	Sep 6, 2020	Dec 31, 2020	Move t...
<input type="checkbox"/> Datasecurity for BYOD	Secure the Enterprise	Unapproved	Medium	58	450,000	650,000	200,000	44%	Oct 3, 2020	Jan 31, 2021	Coni...
<input type="checkbox"/> Email archival repository	Optimize Back Office Operations	Approved	High	67	380,000	550,000	170,000	45%	Jan 4, 2021	Jul 31, 2021	Impr...
<input type="checkbox"/> Green IT Initiative	Delight Customers to Drive Revenue	Submitted for Approval	High	58	1,400,000	3,500,000	2,100,000	150%	Jan 12, 2021	Nov 30, 2021	Initiat...
<input type="checkbox"/> Launch OD Version 14	Delight Customers to Drive Revenue	Approved	High	79	900,000	2,000,000	1,100,000	122%	Aug 7, 2021	Jul 31, 2022	Compl...
<input type="checkbox"/> Lost Device Service	Secure the Enterprise	Submitted for Approval	Medium	46	375,000	450,000	75,000	20%	Sep 13, 2020	Mar 31, 2021	Have a...
<input type="checkbox"/> Mobile Environmental Testing	Exploit AI & Analytics	Submitted for Approval	Medium	71	400,000	500,000	100,000	25%	Oct 3, 2020	Apr 27, 2021	Condu...
<input type="checkbox"/> Mobile Initiative for EMEA	Exploit AI & Analytics	Submitted for Approval	High	71	350,000	500,000	150,000	43%	Sep 13, 2020	Apr 24, 2021	EMEA's...
<input type="checkbox"/> Network Monitoring Upgrade	Optimize Back Office Operations	Unapproved	Medium	63	450,000	550,000	100,000	22%	Sep 6, 2020	Feb 28, 2022	Provid...
<input type="checkbox"/> New Online Application	Optimize Back Office Operations	Submitted for Approval	High	42	370,000	700,000	330,000	89%	Apr 3, 2021	Jul 31, 2021	We ne...
<input type="checkbox"/> On Demand Portal for PPM Product	Optimize Back Office Operations	Submitted for Approval	Low	63	200,000	350,000	150,000	75%	Sep 13, 2020	Jun 27, 2021	Create...
<input type="checkbox"/> Online Order Improvements	Delight Customers to Drive Revenue	Submitted for Approval	Medium	67	650,000	750,000	100,000	15%	Oct 24, 2020	Jun 26, 2021	Provid...
<input type="checkbox"/> Report Writer Enhancements	Optimize Back Office Operations	Approved	Medium	58	250,000	500,000	250,000	100%	Oct 3, 2020	May 28, 2021	Enhanc...
<input type="checkbox"/> Security Enhancements	Secure the Enterprise	Submitted for Approval	High	67	50,000	70,000	20,000	40%	Nov 9, 2020	Aug 29, 2021	Integra...

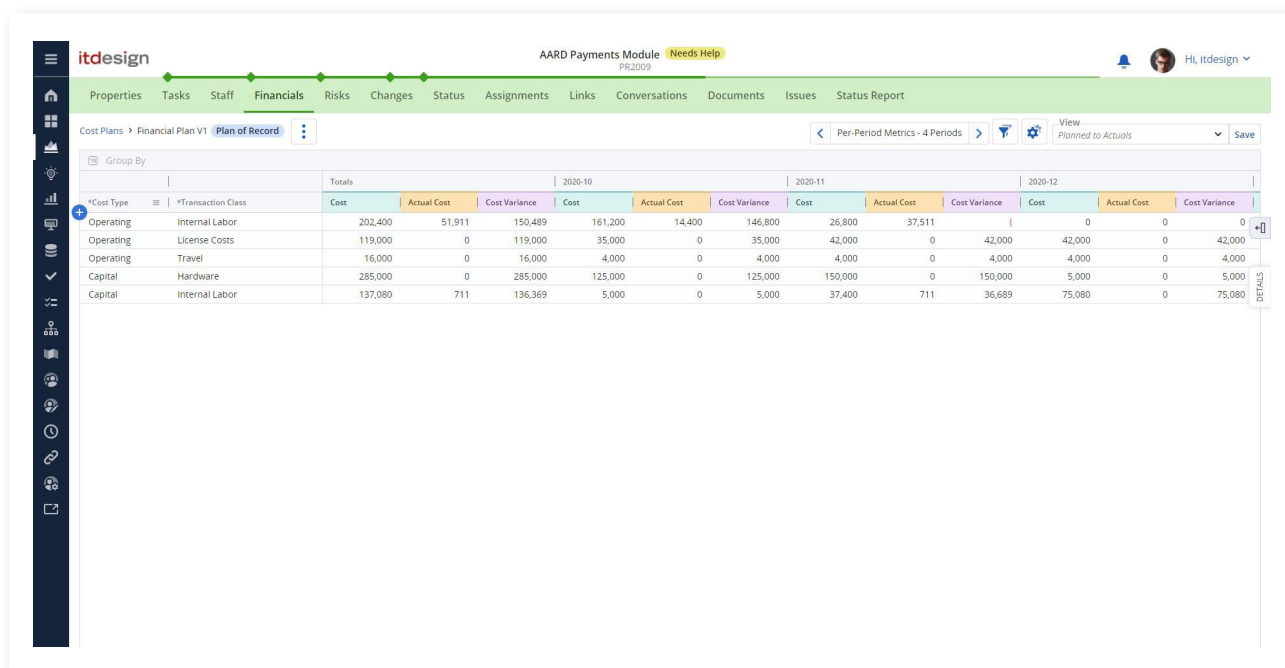
Exemple d'aperçu d'idées avec vos critères d'évaluation spécifiques

Principales fonctionnalités

- La gestion de la demande comprend
 - Suggestions et idées concernant de nouveaux produits, services et initiatives stratégiques
 - Incidents ou problèmes
 - Demandes de renseignements sur le projet
- Détermination variable des critères d'évaluation des demandes
 - Processus d'approbation et de flux de travail
 - configurables jusqu'à la conversion en projet
 - Ajout de fichiers

Gestion financière

Une bonne gestion de projet exige une solide gestion financière. Clarity est particulièrement efficace dans ce domaine grâce au stockage matriciel des coûts. Les calculs et rapports intégrés de rentabilité vous donnent un contrôle constant de vos projets, y compris d'un point de vue financier.



*Cost Type	*Transaction Class	Totals			2020-10			2020-11			2020-12		
		Cost	Actual Cost	Cost Variance	Cost	Actual Cost	Cost Variance	Cost	Actual Cost	Cost Variance	Cost	Actual Cost	Cost Variance
Operating	Internal Labor	202,400	51,911	150,489	161,200	14,400	146,800	26,800	37,511	(0	0	0
Operating	License Costs	119,000	0	119,000	35,000	0	35,000	42,000	0	42,000	42,000	0	42,000
Operating	Travel	16,000	0	16,000	4,000	0	4,000	4,000	0	4,000	4,000	0	-4,000
Capital	Hardware	285,000	0	285,000	125,000	0	125,000	150,000	0	150,000	5,000	0	5,000
Capital	Internal Labor	137,080	711	136,369	5,000	0	5,000	37,400	711	36,689	75,080	0	75,080

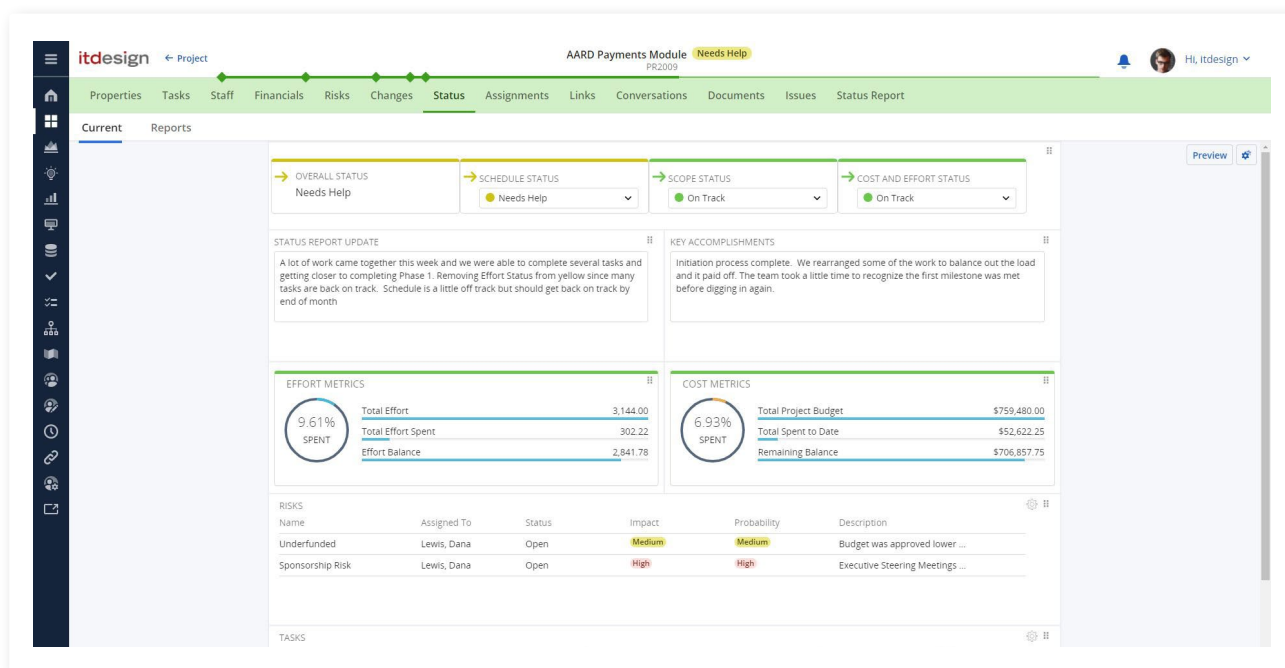
Planification financière et des coûts

Principales fonctionnalités

- Mise en place d'une matrice de coûts pour les ressources et les rôles
- Présentation des plans des coûts, des services et du budget
- Calcul des principaux indicateurs de rendement, p. ex., VAN, RSI, valeur acquise, taux de rendement interne, taux de rendement interne modifié, période d'amortissement, seuil de rentabilité, ratio de capital en % ou taux de réinvestissement en %
- Extensibilité grâce à des mesures définies par l'utilisateur
- Nombreux modèles de rapports, y compris l'outil de production de rapports et les tableaux de bord TIBCO Jaspersoft (voir la section relative à l'établissement de rapports)
- Configuration des rapports financiers des projets selon la granularité souhaitée, p. ex., par tâche, phase, jalon, projet, programme ou portefeuille
- Partage et intégration des informations financières avec les systèmes ERP


Établissement de rapports

Clarity offre diverses options de création de rapports. Profitez des portlets pour les tableaux de bord définis par l'utilisateur. En même temps, tous les utilisateurs peuvent créer des rapports en profitant du logiciel TIBCO JasperSoft qui est entièrement intégré dans Clarity. Toutefois, en développant des interfaces appropriées, vous pouvez toujours lier à Clarity les outils de production de rapports que vous utilisez déjà.



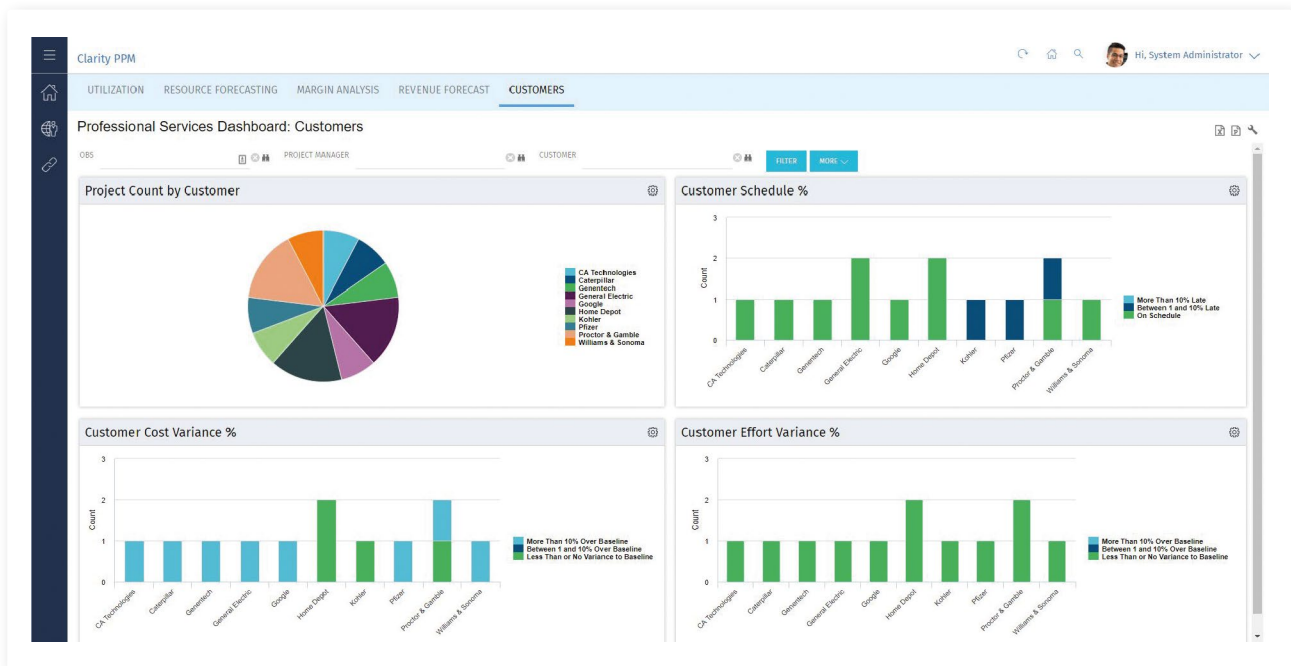
Rapport d'état au niveau du projet

Principales fonctionnalités

- Portlets en temps réel pour créer vos propres tableaux de bord définis par l'utilisateur
- Moteur de création de rapports entièrement intégré avec TIBCO JasperSoft
- Sélection de rapports prédéfinis et configurables individuellement, précis au pixel près
- Production de rapports ponctuels (immédiatement ou conformément à un calendrier) et envoi ultérieur (automatisé) par e-mail dans un format de votre choix, p. ex., au format PDF, Word, Excel et PowerPoint
- Connectez votre solution BI préférée, p. ex., Spotfire, Tableau, Power BI ou QlikView
- Disponibilité sur  les appareils mobiles

Gestion des services

Clarity vous offre la transparence en ce qui concerne les services et les clients. Obtenez un aperçu de l'utilisation des ressources pertinentes et consultez l'analyse des ventes et des marges.



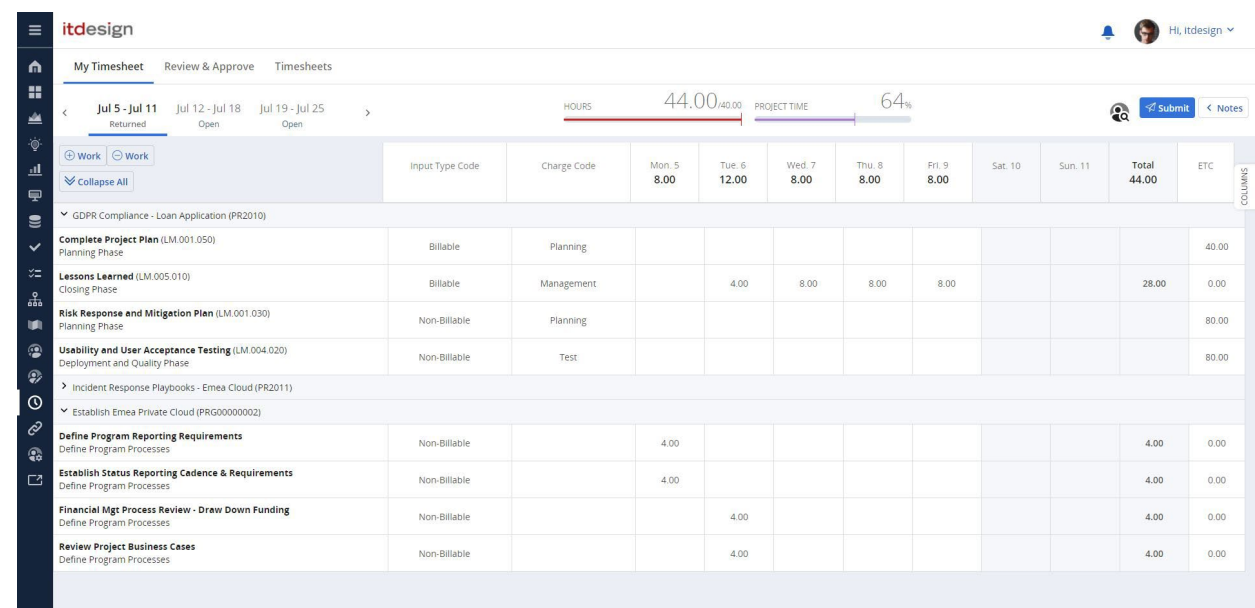
Vos services en un coup d'œil

Principales fonctionnalités

- Hiérarchie des investissements : synthèse des chiffres financiers
- Analyses de rentabilité ventilées par services, clients et projets
- Contrats de niveau de service (SLA)

Activités de ligne

Clarity vous aide à prendre en compte les charges de travail de base de tous les employés lors de la planification du projet. Cela comprend les activités administratives ainsi que les tâches opérationnelles, la gestion des congés, la formation sur site ou les congés de maladie.




The screenshot displays the 'My Timesheet' interface in the itdesign system. At the top, it shows the user's name 'Hi, itdesign' and navigation options like 'My Timesheet', 'Review & Approve', and 'Timesheets'. A summary bar indicates 'HOURS 44.00/40.00' and 'PROJECT TIME 64%'. Below this, there are tabs for 'Work' and 'Work', and a 'Collapse All' button. The main area is a table with columns for days of the week (Mon. 5, Tue. 6, Wed. 7, Thu. 8, Fri. 9, Sat. 10, Sun. 11), 'Total', and 'ETC'. The table lists various project tasks with their respective hours and billable status.

Input Type Code	Charge Code	Mon. 5	Tue. 6	Wed. 7	Thu. 8	Fri. 9	Sat. 10	Sun. 11	Total	ETC
GDPR Compliance - Loan Application (PR2010)										
Complete Project Plan (LM.001.050) Planning Phase	Billable								40.00	
Lessons Learned (LM.005.010) Closing Phase	Billable		4.00	8.00	8.00	8.00			28.00	0.00
Risk Response and Mitigation Plan (LM.001.030) Planning Phase	Non-Billable								80.00	
Usability and User Acceptance Testing (LM.004.020) Deployment and Quality Phase	Non-Billable								80.00	
Incident Response Playbooks - Emea Cloud (PR2011)										
Establish Emea Private Cloud (PRG00000002)										
Define Program Reporting Requirements Define Program Processes	Non-Billable	4.00							4.00	0.00
Establish Status Reporting Cadence & Requirements Define Program Processes	Non-Billable	4.00							4.00	0.00
Financial Mgt Process Review - Draw Down Funding Define Program Processes	Non-Billable		4.00						4.00	0.00
Review Project Business Cases Define Program Processes	Non-Billable		4.00						4.00	0.00

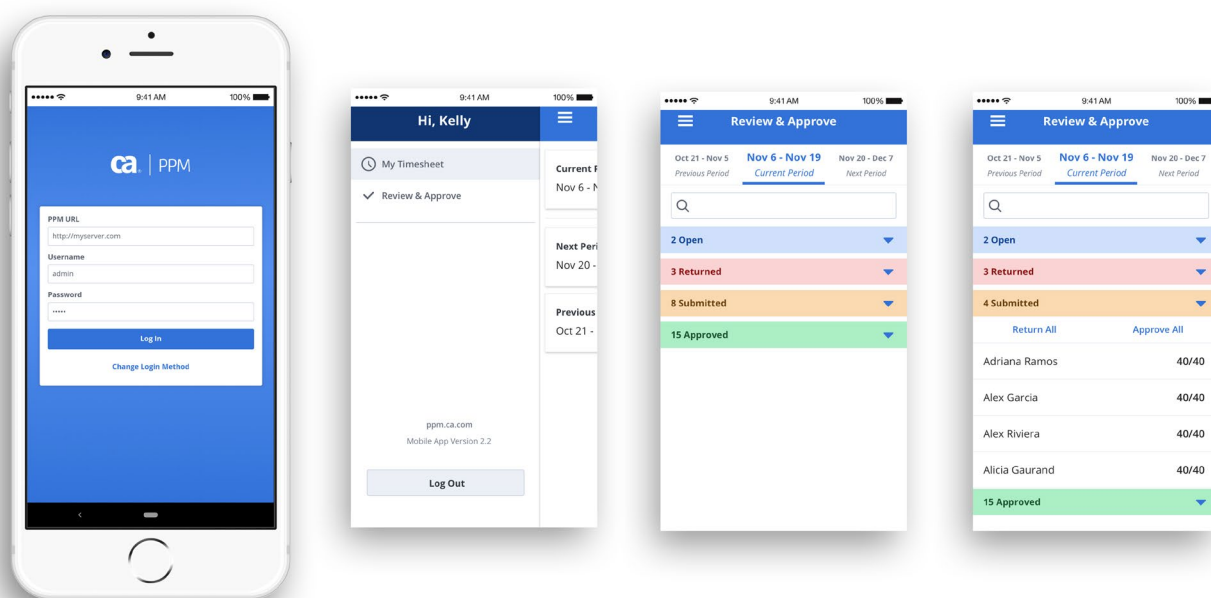
Suivi du temps et approbation

Principales fonctionnalités

- Tâches administratives
- Gestion des congés
- Formations programmées
- Gestion des processus
- Suivi du temps, y compris sur  les appareils mobiles

Application mobile de gestion du temps

Accédez à votre processus de suivi et d'approbation du temps de n'importe où avec l'application mobile Clarity.



Application mobile pour de gestion du temps sur votre smartphone

Principales fonctionnalités

- Suivi du temps avec l'application mobile
 - Suivi du temps et attribution des heures de travail aux projets
 - Processus d'approbation : approbation ou rejet des dossiers de suivi du temps des employés
-

Application mobile de création de rapports de Clarity

Accédez à vos rapports et tableaux de bord via votre smartphone ou votre tablette, et consultez le contenu de vos rapports à tout moment à l'aide de l'application mobile de création de rapports de Clarity.



Aperçu de vos projets même en déplacement avec JasperMobile

Principales fonctionnalités

- JasperMobile : accédez à des rapports, à des vues ponctuelles et à des tableaux de bord via smartphone et tablette
- Connectez-vous avec vos identifiants Clarity et accédez immédiatement à votre contenu Clarity Advanced Reporting

itdesign est votre partenaire Clarity



Paul Krauss

Responsable des ventes

Tél. : +49 7071 3667-60

ppm.itdesign.de/fr

Nous attendons votre message avec impatience !

➤ ppm@itdesign.de

Nos services

Tout ce dont vous avez besoin pour réussir avec Clarity

Avec itdesign et ses partenaires, vous bénéficierez d'une expertise de longue date, d'un service exceptionnel et d'un véritable partenaire sur lequel vous pouvez compter. Nous soutenons nos clients et les aidons tout au long du processus avec Clarity : de la sélection et de l'implémentation des outils jusqu'à l'hébergement, la gestion des applications et le soutien. En plus de l'implémentation technique, vous bénéficiez de nos meilleures pratiques et de notre savoir-faire professionnel.

Références sélectionnées

Ces clients ont également réussi avec Clarity



itdesign GmbH
Friedrichstrasse 12
72072 Tuebingen
Allemagne

